

1870 Alfa

1871

1872

1873

Emaf Progetti
(2002)



1870
1871
1872
1873

Alfa | *Emaf Progetti* (2002)

LETTO. ELEMENTI IMBOTTITI PER LETTO. POUF

Piedini in acciaio nichelato e spazzolato. I piedini in dotazione permettono di ottenere diverse altezze del letto. Struttura smontabile in acciaio verniciato, colore alluminio. Molleggio in doghe di faggio curvato, colore naturale, con regolatori di rigidità, inserite in giunti di nylon. Nella versione 1870 le doghe sono montate su catene avvolgibili in nylon, nelle versioni 1872 e 1873 sono invece fissate su telai in acciaio che, in corrispondenza delle testiere e delle pediere, sono regolabili in altezza, indipendentemente, mediante movimento a comando manuale o motorizzato. Testiera, base e pouf imbottiti in poliuretano/Dacron Du Pont. Rivestimento interno inamovibile in tessuto di nylon. Rivestimento esterno trapuntato, sfilabile, in stoffa o in pelle.

BED. UPHOLSTERED BED COMPONENTS. POUF

Brushed nickel-plated steel feet. The supplied feet allow different heights of the bed. Aluminum painted dismantlable steel frame. Springing in natural bent beech strips with stiffness adjusters, inserted in nylon joints. For the model 1870, the beech strips are mounted on roll-up nylon chains, for the models 1872 and 1873 they are fastened to steel frames that, near the head and foot, are independently height adjustable either by hand or electrically. Headboard, base and pouf upholstered in polyurethane/ Dacron Du Pont. Non-removable internal nylon cover. Removable quilted external cover in fabric or leather.

LIT. ÉLÉMENT REMBOURRÉ POUR LIT. POUF

Petits pieds en acier nickelé et brossé. Les pieds en dotation permettent d'obtenir différentes hauteurs du lit. Structure démontable en acier verni, couleur aluminium. Suspension en douves de hêtre courbé, couleur naturelle, avec régulateurs de rigidité, insérées dans des joints de nylon. Dans la version 1870 les douves sont montées sur chaînes enroulables de nylon, dans les versions 1872 et 1873 sont montées sur métier en acier que, en correspondance des dossierers tête et des dossierers pieds, sont réglables en hauteur, indépendamment, au moyen de mouvement à commande manuelle ou motorisé. Dossieret, cadre et pouf rembourrés en polyuréthane/Dacron Du Pont. Revêtement intérieur inamovible en tissu de nylon. Revêtement extérieur surpiqué, déhoussable, en tissu ou en cuir.

BETT. POLSTERELEMENTE ZUM BETT. HÖCKER

Füße aus Stahl, vernickelt und gebürstet. Die gelieferten Füße erlauben verschiedene Betthöhen. Gestell zerlegbar aus alufarben lackiertem Stahl. Lattenrost aus gebogenen Buchen-Dauben, naturfarben, mit Nylon verkettet, in der Nachgiebigkeit regulierbar. Bei der Version 1870 sind die Dauben zusammenrollbar mit Nylon verkettet, bei den Versionen 1872 und 1873 sind die Dauben an einem Stahlgestell verbunden, das am Kopf- und Fußteil unabhängig voneinander manuell oder über Gelenke mit Motor in der Höhe verstellbar sind. Kopfteil-, Untergestell- und Höcker-Polsterung aus Polyurethan/Dacron Du Pont. Fester Innenbezug aus Nylon. Abnehmbarer Außenbezug aus Stepp-Stoff oder Leder.

CAMA. ELEMENTOS EMBUTIDOS PARA CAMA. POUF.

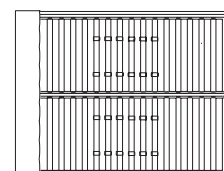

Pies de acero niquelado y cepillado. Los pies suministrados permiten de haber diferentes alturas de la cama. Armazón desmontable de acero barnizado de color aluminio. Somier de listones de haya curvados, de color natural, con reguladores de rigidez, insertados en juntas de nylon. Por el modelo 1870 los listones estan montados sobre cadenas de nylon arrollables, por los modelos 1872 y 1873 los listones son fijadas a un armazón de acero que, a la altura de la cabeza y de los pies, pueden regularse, de manera independiente, en altura, mediante un movimiento con mando manual o motorizado. Cabecera, base y pouf embutidos de poliuretano/Dacron Du Pont. Revestimiento interno fijo de tejido de nylon. Revestimiento externo respunteado, desfundable, de tejido o de piel.



1871

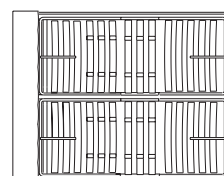
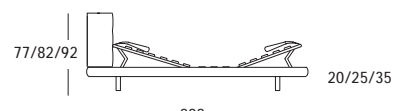


1871/PUF



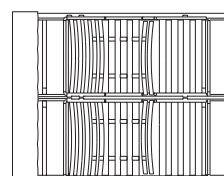
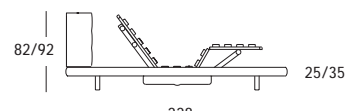
1870

- 96 x 228 CM (90 x 200 CM)*
- 146 x 228 CM (140 x 200 CM)*
- 166 x 228 CM (160 x 200 CM)*
- 176 x 228 CM (170 x 200 CM)*
- 186 x 228 CM (180 x 200 CM)*
- 206 x 228 CM (200 x 200 CM)*



1872

- 96 x 228 CM (90 x 200 CM)*
- 166 x 228 CM (160 x 200 CM)*
- 176 x 228 CM (170 x 200 CM)*
- 186 x 228 CM (180 x 200 CM)*
- 206 x 228 CM (200 x 200 CM)*



1873

- 96 x 228 CM (90 x 200 CM)*
- 166 x 228 CM (160 x 200 CM)*
- 176 x 228 CM (170 x 200 CM)*
- 186 x 228 CM (180 x 200 CM)*
- 206 x 228 CM (200 x 200 CM)*

(*) DIMENSIONI DEL MATERASSO
MATTRESS SIZES
DIMENSIONS DU MATELAS
ABMESSUNGEN DER MATRATZE
MEDIDAS DEL COLCHÓN



